

SPA

SILLA DE RUEDAS ELÉCTRICA PLEGABLE



SPA es una silla eléctrica ultraligera y resistente, ideal para accesos estrechos. Diseño atractivo y con gran variedad de accesorios disponibles, lo que la convierte actualmente en líder de ventas.



MEDIDAS



PESOS



BATERÍA



CARACTERÍSTICAS




COLORES



Video comercial



Video montaje



Plegable y compacta, puede llevarse en el maletero de un coche, en el tren o avión.



Baterías de litio, visión individual de la carga, puede funcionar con una sola mientras la otra se carga. Recargable tanto fuera como dentro de la silla.



Amortiguación trasera. Mayor confort durante el trayecto absorbiendo las irregularidades del terreno.



Opción de reposapiés elevables.

Descripción	Color	Ref. Int	IMF
SPA 250W	Plata	1463SE-02-250	SRE000A
SPA 250W	Negro	1463SE-08-250	SRE000A
SPA 250W	Azul	1463SE-90-250	SRE000A



Medidas

Ancho del asiento	47 cm. (55 cm. con accesorio)
Ancho total	59 cm. (57cm s/guardabarros)
Profundidad con reposapiés	99 cm.
Profundidad sin reposapiés	83 cm.
Alto total	92 cm.
Alto del asiento al suelo	46 cm.
Dimensiones plegado	37*59*92 cm.
Peso máximo soportado	180 Kg.
Peso total con batería	25 Kg. (23 s/Batería)

Especificaciones Técnicas

Estructura	Aluminio
Ruedas delanteras	180mm. macizas
Ruedas traseras	300mm. macizas
Reposabrazos	Abatible
Reposapiés	Plataforma Plegable
Color	Plata - Negro - Azul
Motor	24V / 250W Brushless x 2U
Batería	6Ah x 2 Litio
Pendiente superable	12°
Radio de giro	90
Velocidad	6 Km./h
Autonomía	25 Km.*

1 Joystick programable
Permite adaptarse a las necesidades del usuario. Mando ambidiestro sin necesidad de soporte adicional.

2 Baterías de litio
Integradas en la estructura de la silla, control visual del estado de carga. Recargables tanto fuera como dentro de la silla. Pueden llevarse en su bolsa o en cualquier mochila.

3 Plataforma reposapiés abatible
Permite el acceso y salida de la silla de una manera más cómoda.



4 Respaldo
Ergonómico y regulable en tensión para mayor comodidad del usuario.

5 Reposabrazos abatible

6 Guardabarros
Flexible, permiten reducir unos cm. el ancho total para, de una manera puntual, pasar por un espacio más reducido.

* La autonomía puede variar en función del peso del usuario y condiciones de uso.

ACCESORIOS

SPA



1NAAT001-02-U
ANTIVUELCOS
SPA



1NABG002-08-U
BOLSA
BATERÍAS



1NABG003-08-U
BOLSA REJILLA
RESPALDO



1M31000326-02-U
PORTABASTÓN MÁS
CINCHA UNIVERSAL



1NAEX001-08-U
KIT EXTENSOR
REPOSABRAZOS



1NAMAL04-08-U
BOLSA TRANSPORTE



1NAPT001-08-U
PORTABEBIDAS
SPA



1NARC01-08-U
REPOSACABEZAS
SPA



1NARPP01L-25-U
REPOSAPIÉS
ELEVABLE
IZQUIERDO



1NARPP01R-25-U
REPOSAPIÉS
ELEVABLE
DERECHO



1NASJY002-08-U
SOPORTE JOYSTICK
ACOMPÑANTE



1NASJY003-08-U
SOPORTE JOYSTICK
ACOM ARTICULADO



1NASJY005-08-U
SOPORTE ESCAMO-
TEABLE JOYSTICK



1NASJY007-08-U
ALARGADOR
JOYSTICK



1NASP01-08-U
SOPORTE DISPOSI-
TIVOS MÓVILES



1NTRA01-02-U
ASA TRANSPORTE
MALETA



1NABG001-08-U
BOLSA
REPOSABRAZOS
UNIVERSAL



1FS512-25-U
PORTASUEROS
2 GANCHOS



1FS565-25-U
PORTAOXÍGENO



1NLX001
LUZ AUXILIAR

RECAMBIOS



1NACIM01-08-U
CINTURÓN DE
SEGURIDAD SPA



1NABR001-08-U
GUARDABARROS



1NABR002-08-R
1NABR002-08-L
SOPORTE GUARDA-
BARROS DERECHO
O IZQUIERDO



1NACAR01-08-U
CARGADOR BATERÍA
LITIO 3P GRANDE



1NACAR01NEW-08-U
CARGADOR BATERÍA
LITIO 3P PEQUEÑO



1NACAR03-08-U
ADAPTADOR
CARGADOR



1NAJY001-08-U
JOYSTICK SPA 3P
GRANDE



1NAJY002-08-U
JOYSTICK SPA 3P
PEQUEÑO



1NAMAL01-08-U
CESTA INFERIOR




1NAPJY001-08-U
PALOMETA JOYSTIC
6M




1NARD004-08-U
RUEDA DELANTERA
SPA



1NART002-08-U
RUEDA TRASERA
SPA



1NRPP002-08-U
PLATAFORMA
REPOSAPIES
NEGRA



1NRPP002-90-U
PLATAFORMA
REPOSAPIES
AZUL



1NRPP002-92-U
PLATAFORMA
REPOSAPIES
SILVER



NABAT6V2
BATERÍA

GUÍA PLEGADO

SPA



Presionar hacia adelante el clip de cierre para liberarlo.

1



Sujetar la silla por la parte superior del respaldo y empujar hacia abajo.

2



La silla quedará plegada

3